



Zamek centralny


URZ0216

Zamykanie


Wciśnij przycisk  na pilocie aby zamknąć drzwi, migną raz światła. W przeciągu 25s pozamykają się okna, dioda LED zacznie migać.

Otwieranie



Wciśnij przycisk  na pilocie aby otworzyć drzwi, migną 2 razy światła. Dioda LED przestanie migać.

Gdy drzwi są otwarte wciśnij przycisk  na 3s aby otworzyć bagażnik.



Otwieranie bagażnika

Wciśnij przycisk  na 3s aby otworzyć bagażnik, światła migną 3 razy.

Automatyczne zamykanie drzwi

Po naciśnięciu pedału hamulca po 15s jazdy drzwi automatycznie się zamkną, po zgaszeniu samochodu drzwi się otworzą, podczas jazdy wciśnij  aby zamknąć drzwi, wciśnij  aby otworzyć drzwi.

Lokalizacja samochodu

1. Gdy drzwi są zamknięte wciśnij  , migną 3 razy światła aby ułatwić zlokalizowanie samochodu.
2. Wciśnij przycisk  w czasie gdy światła migają 3 razy aby zlokalizować samochód.

Programowanie pilotów

1. Zewrzyj zworkę w centralce, zaświecą się światła, system jest gotowy do programowania pilotów.
2. Wciśnij dowolny przycisk na pilocie, światła raz migną co oznacza pomyślne zakończenie programowania.
3. Można przystąpić do programowania kolejnego pilota, operację można powtórzyć dla 4 pilotów.
4. Po zakończeniu rozewrzyj zworkę w centralce.

Schemat podłączenia

