




INSTRUKCJA OBSŁUGI ZAMEK CENTRALNY STEROWANY PILOTEM URZ0211

Specyfikacja techniczna

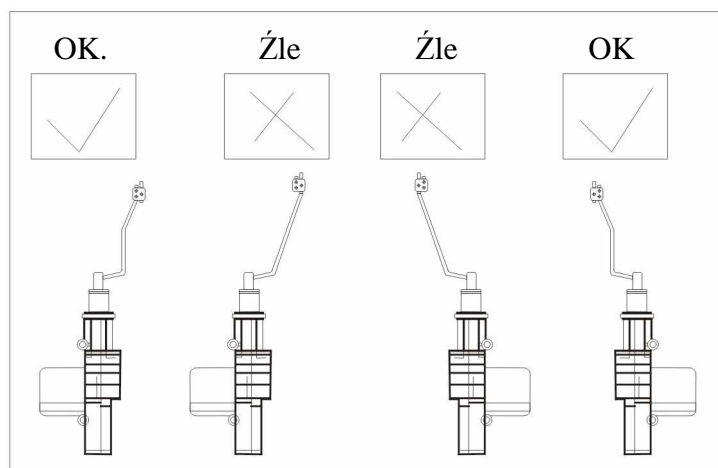
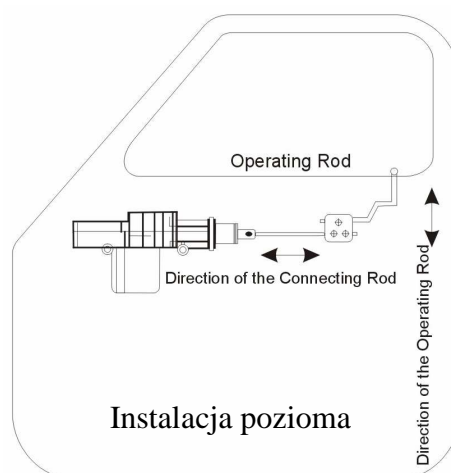
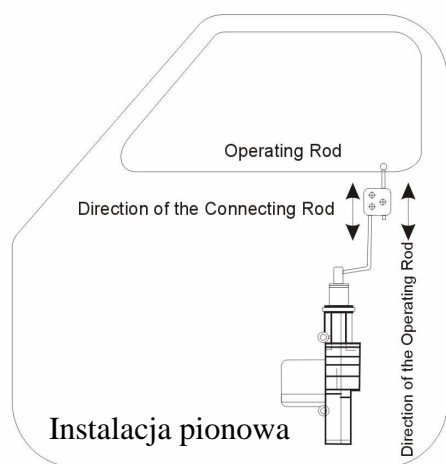
Zasilanie: 12V +/-2V DC
Częstotliwość: 300MHz – 350MHz
Czas zamykania / otwierania: 0,5 – 0,6s
Prąd czuwania: <20mA

Pilot
Zasilanie: 12V lub 6V
Pobór prądu podczas działania: <8mA
Pobór prąd podczas spoczynku : <1uA
Moc sygnału: 80dB
Częstotliwość sygnału: 300MHz – 350MHz

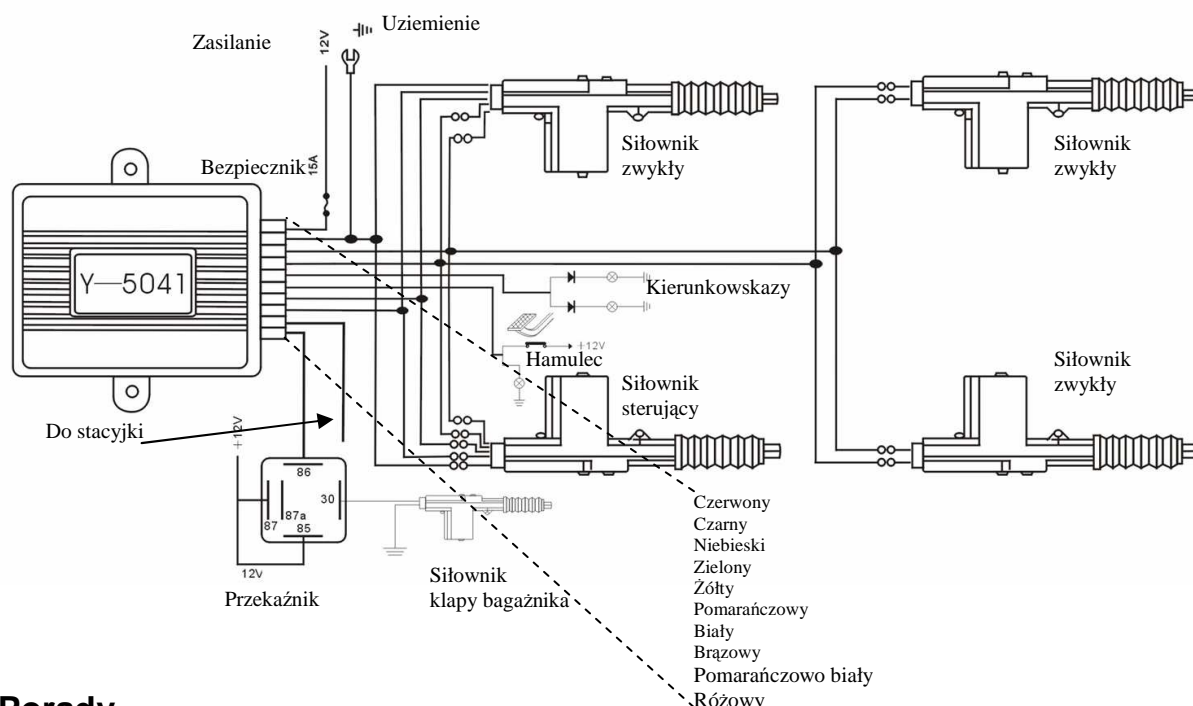
Działanie

1. Gdy stacyjka wyłączona: wciśnij przycisk  aby zamknąć drzwi – raz migną światła, wciśnij przycisk ponownie aby otworzyć drzwi – światła migną dwa razy.
2. Gdy stacyjka włączona: wciśnij przycisk  aby zamknąć drzwi, wciśnij przycisk ponownie aby otworzyć drzwi.
3. Zamykanie ręczne: zamknij/otwórz drzwi za pomocą rygla siłownika sterującego pozostałe drzwi zamkną lub otworzą się automatycznie.
4. Automatyczne zamykanie drzwi: wciśnij 3 razy pedał hamulca po uruchomieniu stacyjki i zamknięciu drzwi. Po zaparkowaniu drzwi otworzą się automatycznie.
5. Wciśnij  aby otworzyć bagażnik.
6. Programowanie pilota: otwórz obudowę centralki i wciśnij przycisk programowania. Włączą się światła i zamkną drzwi. Następnie wciśnij i przytrzymaj dowolny przycisk na pilocie, światła zgasną i otworzą się drzwi. Po dwóch mignięciach światła zamkną się drzwi, oznacza to poprawne zaprogramowanie pilota. W ten sposób można zaprogramować do 4 pilotów.

Instalacja siłowników



SCHEMAT INSTALACJI



Porady

Po instalacji systemu w samochodzie sprawdź jego działanie, czy wszystkie drzwi poprawnie zamykają/otwierają się podczas:

1. Zamykania z pilota
2. Zamykania ręcznego za pomocą rygła siłownika sterującego

Problemy i porady

Problem	Przyczyna	Rozwiązanie
Nie można zamknąć/otworzyć drzwi z pilota. Zamykanie ręczne nie rygluje drzwi.	1 Rozładowane baterie w pilocie. 2 Niesprawna centralka	1 Wymień baterie 2 Wymień centralkę i piloty
Nie można otworzyć/zamknąć drzwi pilotem, światła migają. Zamykanie ręczne działa normalnie.	1 Uszkodzona centralka lub piloty 2 Niezaprogramowanie piloty	1 Zaprogramuj piloty 2 Wymień centralkę lub piloty
Nie można otworzyć/zamknąć wszystkich drzwi pilotem, światła migają. Zamykanie ręczne nie rygluje wszystkich drzwi.	1 Uszkodzona centralka 2 Uszkodzony siłownik	Zlokalizuj gdzie jest usterka i wymień uszkodzony element
Po naciśnięciu przycisku na pilocie światła migają, drzwi ryglują się ale nie do końca	Nie poprawnie zamontowane siłowniki	Popraw instalacje siłowników
Krótki zasięg działania pilota	1 Słaba bateria 2 Uszkodzona centralka lub pilot	1 Wymień baterię 2 Wymień centralkę lub pilot
Zamykanie z pilota działa ale nie działa otwieranie z pilota, lub odwrotnie. Zamykanie ręczne działa właściwie	Uszkodzona centralka lub pilot	Wymień centralkę lub pilot
Działa zamykanie, nie działa otwieranie drzwi	Niepoprawnie działający siłownik sterujący	Wymień siłownik sterujący